Ufficio Idrografico e Mareografico - Area D2/2S/09

Centro Funzionale Regionale

Dati medi giornalieri dei parametri di qualità della stazione di Porta Portese

pH	**-**
data	media
01/11/2007	n.d.
02/11/2007	n.d.
03/11/2007	n.d.
04/11/2007	n.d.
05/11/2007	n.d.
06/11/2007	n.d.
07/11/2007	7,3
08/11/2007	7,3
09/11/2007	7,3
10/11/2007	7,3
11/11/2007	7,3
12/11/2007	7,3
13/11/2007	7,4
14/11/2007	7,4
15/11/2007	7,4
16/11/2007	7,4
17/11/2007	7,4
18/11/2007	7,5
19/11/2007	7,5
20/11/2007	7,5
21/11/2007	7,5
22/11/2007	7,6
23/11/2007	7,7
24/11/2007	7,7
25/11/2007	7,6
26/11/2007	7,6
27/11/2007	7,6
28/11/2007	7,7
29/11/2007	7,8
30/11/2007	7,7

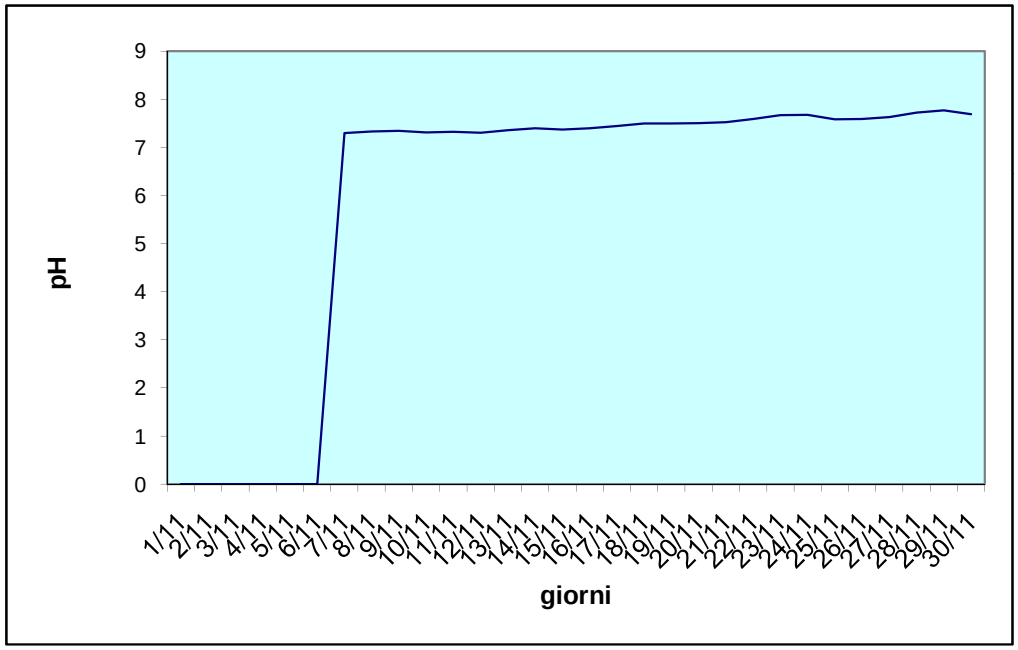

Dati medi giornalieri dei parametri di qualità della stazione di Porta Portese

Conducibilità	***µS***
data	media
01/11/2007	n.d.
02/11/2007	n.d.
03/11/2007	n.d.
04/11/2007	n.d.
05/11/2007	n.d.
06/11/2007	n.d.
07/11/2007	1581
08/11/2007	1633
09/11/2007	1465
10/11/2007	1435
11/11/2007	1376
12/11/2007	1502
13/11/2007	1590
14/11/2007	1497
15/11/2007	1551
16/11/2007	1397
17/11/2007	1449
18/11/2007	1456
19/11/2007	1469
20/11/2007	1501
21/11/2007	1527
22/11/2007	1570
23/11/2007	1608
24/11/2007	1481
25/11/2007	1397
26/11/2007	1482
27/11/2007	1484
28/11/2007	1424
29/11/2007	1532
30/11/2007	1557

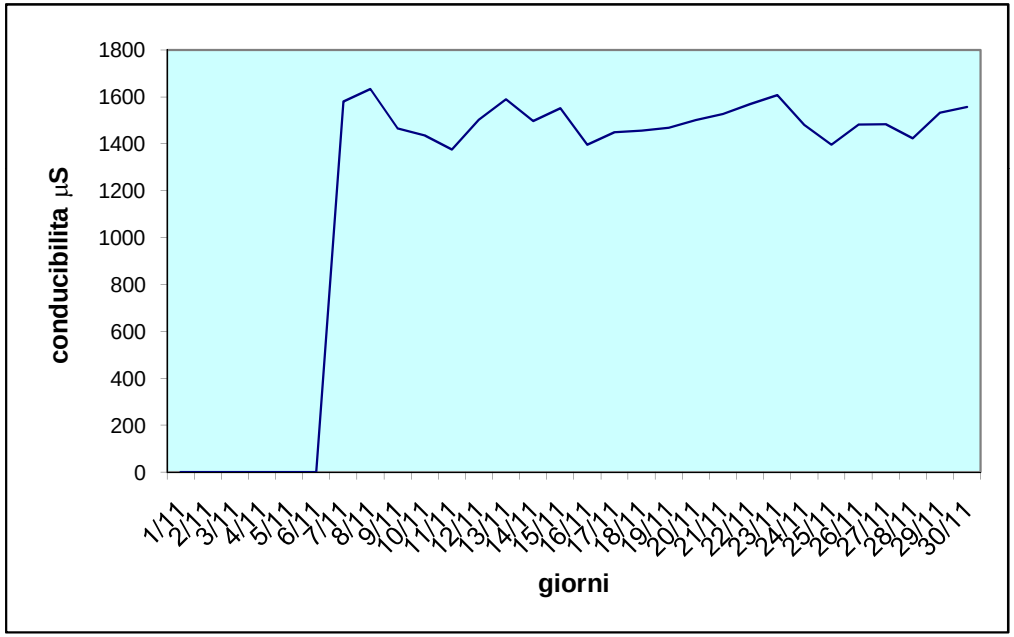

Dati medi giornalieri dei parametri di qualità della stazione di Porta Portese

Ossigeno	***ppm***
data	media
01/11/2007	n.d.
02/11/2007	n.d.
03/11/2007	n.d.
04/11/2007	n.d.
05/11/2007	n.d.
06/11/2007	n.d.
07/11/2007	7,9
08/11/2007	7,6
09/11/2007	7,2
10/11/2007	7,0
11/11/2007	7,0
12/11/2007	6,8
13/11/2007	6,7
14/11/2007	6,6
15/11/2007	5,6
16/11/2007	6,5
17/11/2007	7,0
18/11/2007	7,2
19/11/2007	7
20/11/2007	7,3
21/11/2007	7,8
22/11/2007	7,7
23/11/2007	7,4
24/11/2007	7,3
25/11/2007	6,3
26/11/2007	6,8
27/11/2007	6,9
28/11/2007	7,2
29/11/2007	7,1
30/11/2007	6,6

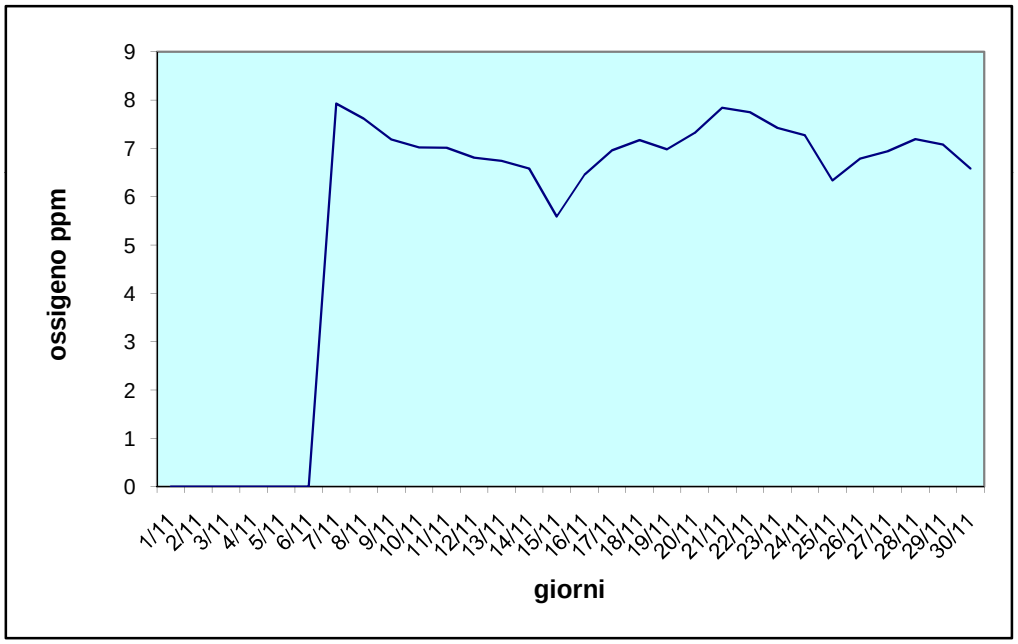

Dati medi giornalieri dei parametri di qualità della stazione di Porta Portese

Torbidità	***NTU***
data	media
01/11/2007	n.d.
02/11/2007	n.d.
03/11/2007	n.d.
04/11/2007	n.d.
05/11/2007	n.d.
06/11/2007	n.d.
07/11/2007	13
08/11/2007	12
09/11/2007	12
10/11/2007	12
11/11/2007	13
12/11/2007	11
13/11/2007	11
14/11/2007	12
15/11/2007	19
16/11/2007	12
17/11/2007	15
18/11/2007	10
19/11/2007	9
20/11/2007	10
21/11/2007	11
22/11/2007	11
23/11/2007	11
24/11/2007	13
25/11/2007	14
26/11/2007	11
27/11/2007	11
28/11/2007	12
29/11/2007	13
30/11/2007	14

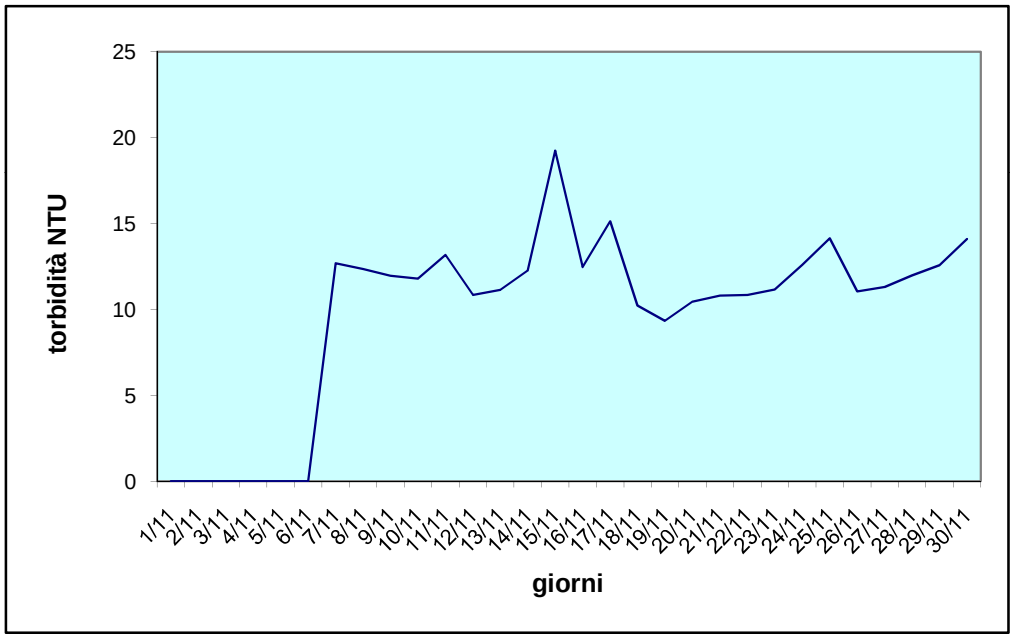

Dati medi giornalieri dei parametri di qualità della stazione di Porta Portese

Temperatura	***°C***
data	media
01/11/2007	n.d.
02/11/2007	n.d.
03/11/2007	n.d.
04/11/2007	n.d.
05/11/2007	n.d.
06/11/2007	n.d.
07/11/2007	14,3
08/11/2007	14,2
09/11/2007	14,2
10/11/2007	14,0
11/11/2007	13,7
12/11/2007	13,8
13/11/2007	13,5
14/11/2007	13,2
15/11/2007	12,9
16/11/2007	12,4
17/11/2007	12,1
18/11/2007	11,9
19/11/2007	11,7
20/11/2007	11,4
21/11/2007	11,4
22/11/2007	11,6
23/11/2007	12
24/11/2007	12,1
25/11/2007	12,2
26/11/2007	12,1
27/11/2007	12,0
28/11/2007	11,6
29/11/2007	11,3
30/11/2007	11,7

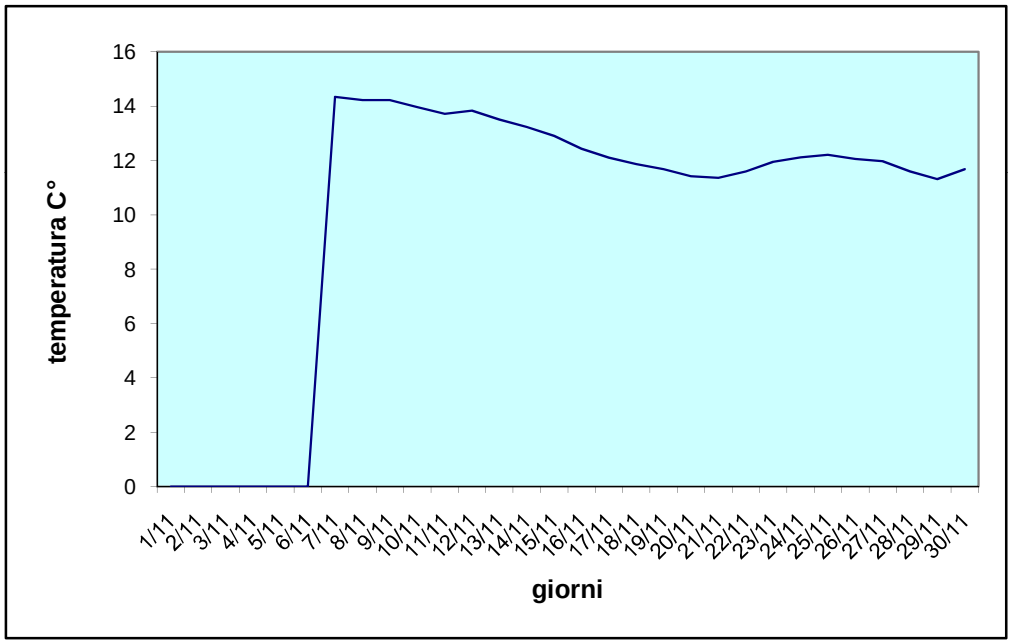

Dati medi giornalieri dei parametri di qualità della stazione di Porta Portese

TOC	***mg/L***
data	media
01/11/2007	n.d.
02/11/2007	n.d.
03/11/2007	n.d.
04/11/2007	n.d.
05/11/2007	n.d.
06/11/2007	n.d.
07/11/2007	2,66
08/11/2007	2,65
09/11/2007	2,72
10/11/2007	2,90
11/11/2007	2,84
12/11/2007	2,74
13/11/2007	2,72
14/11/2007	2,80
15/11/2007	3,41
16/11/2007	3,27
17/11/2007	3,01
18/11/2007	2,93
19/11/2007	2,96
20/11/2007	2,8
21/11/2007	2,62
22/11/2007	2,94
23/11/2007	2,45
24/11/2007	2,65
25/11/2007	3,71
26/11/2007	2,63
27/11/2007	2,67
28/11/2007	2,7
29/11/2007	2,76
30/11/2007	2,95

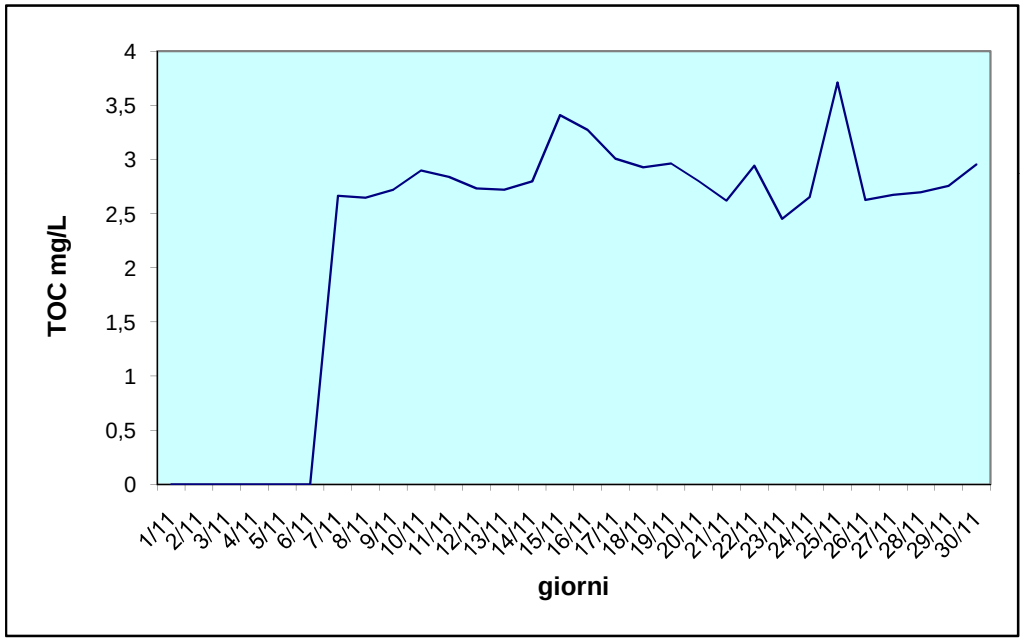

Dati medi giornalieri dei parametri di qualità della stazione di Porta Portese

Nitriti	***ppb***
data	media
01/11/2007	n.d.
02/11/2007	n.d.
03/11/2007	n.d.
04/11/2007	n.d.
05/11/2007	n.d.
06/11/2007	n.d.
07/11/2007	29
08/11/2007	30
09/11/2007	32
10/11/2007	38
11/11/2007	40
12/11/2007	43
13/11/2007	41
14/11/2007	47
15/11/2007	59
16/11/2007	50
17/11/2007	50
18/11/2007	46
19/11/2007	56
20/11/2007	60
21/11/2007	53
22/11/2007	59
23/11/2007	53
24/11/2007	56
25/11/2007	69
26/11/2007	54
27/11/2007	56
28/11/2007	53
29/11/2007	51
30/11/2007	62

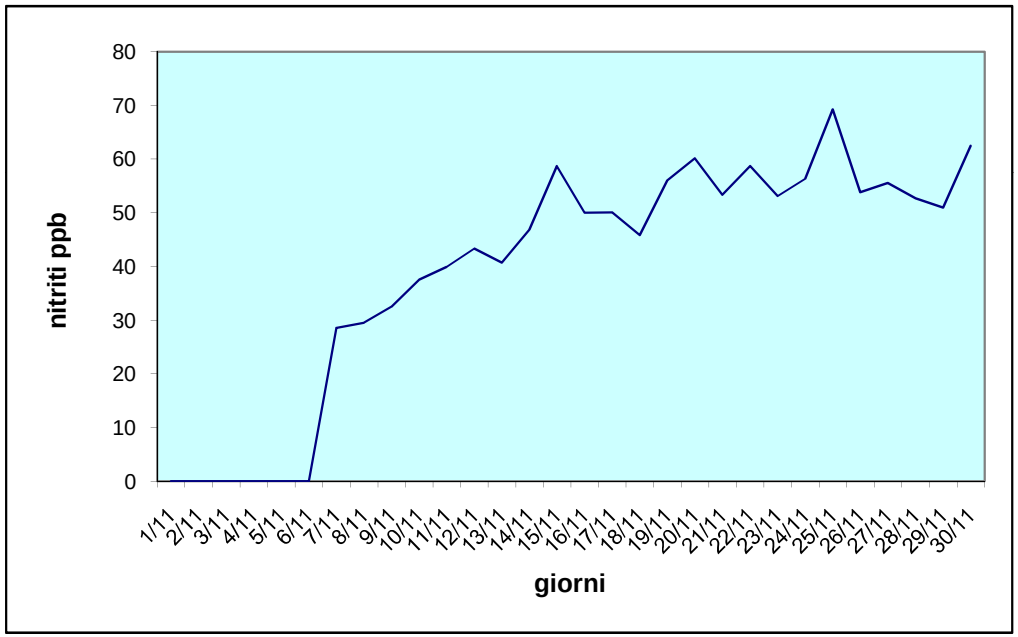

Dati medi giornalieri dei parametri di qualità della stazione di Porta Portese

Nitrati	***ppm***
data	media
01/11/2007	n.d.
02/11/2007	n.d.
03/11/2007	n.d.
04/11/2007	n.d.
05/11/2007	n.d.
06/11/2007	n.d.
07/11/2007	1,6
08/11/2007	1,0
09/11/2007	1,0
10/11/2007	1,5
11/11/2007	1,9
12/11/2007	0,9
13/11/2007	1,4
14/11/2007	1,5
15/11/2007	0,8
16/11/2007	0,8
17/11/2007	0,7
18/11/2007	0,7
19/11/2007	0,8
20/11/2007	0,9
21/11/2007	0,8
22/11/2007	1,0
23/11/2007	1,0
24/11/2007	1,2
25/11/2007	1,1
26/11/2007	1,0
27/11/2007	1,2
28/11/2007	1,3
29/11/2007	0,9
30/11/2007	1,0

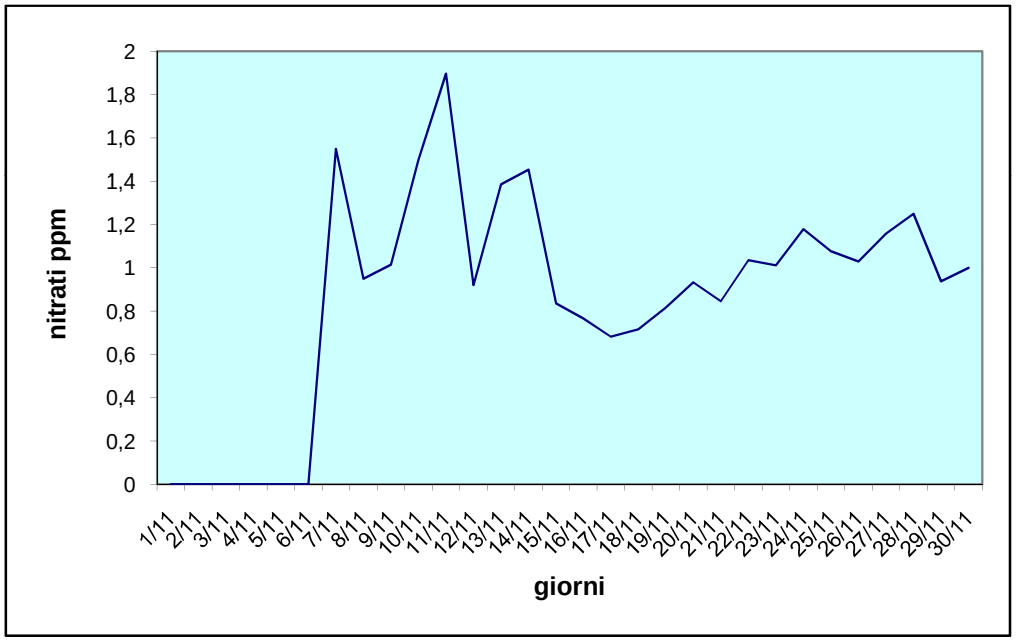

Dati medi giornalieri dei parametri di qualità della stazione di Porta Portese

Ortofosfati	***ppb***
data	media
01/11/2007	n.d.
02/11/2007	n.d.
03/11/2007	n.d.
04/11/2007	n.d.
05/11/2007	n.d.
06/11/2007	n.d.
07/11/2007	101
08/11/2007	125
09/11/2007	161
10/11/2007	202
11/11/2007	193
12/11/2007	213
13/11/2007	165
14/11/2007	156
15/11/2007	223
16/11/2007	168
17/11/2007	191
18/11/2007	243
19/11/2007	312
20/11/2007	206
21/11/2007	155
22/11/2007	169
23/11/2007	198
24/11/2007	234
25/11/2007	234
26/11/2007	205
27/11/2007	275
28/11/2007	221
29/11/2007	251
30/11/2007	304

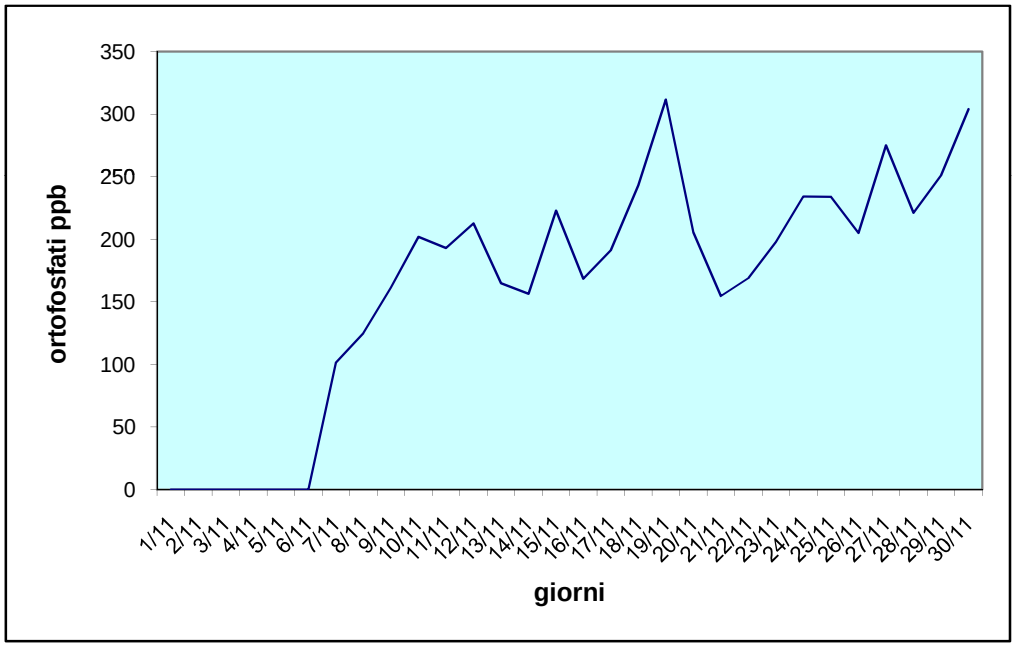

Dati medi giornalieri dei parametri di qualità della stazione di Porta Portese

Ammoniaca	***ppb***
data	media
01/11/2007	n.d.
02/11/2007	n.d.
03/11/2007	n.d.
04/11/2007	n.d.
05/11/2007	n.d.
06/11/2007	n.d.
07/11/2007	274
08/11/2007	402
09/11/2007	428
10/11/2007	474
11/11/2007	481
12/11/2007	505
13/11/2007	494
14/11/2007	403
15/11/2007	351
16/11/2007	317
17/11/2007	328
18/11/2007	351
19/11/2007	400
20/11/2007	399
21/11/2007	304
22/11/2007	315
23/11/2007	322
24/11/2007	336
25/11/2007	365
26/11/2007	295
27/11/2007	295
28/11/2007	290
29/11/2007	316
30/11/2007	361

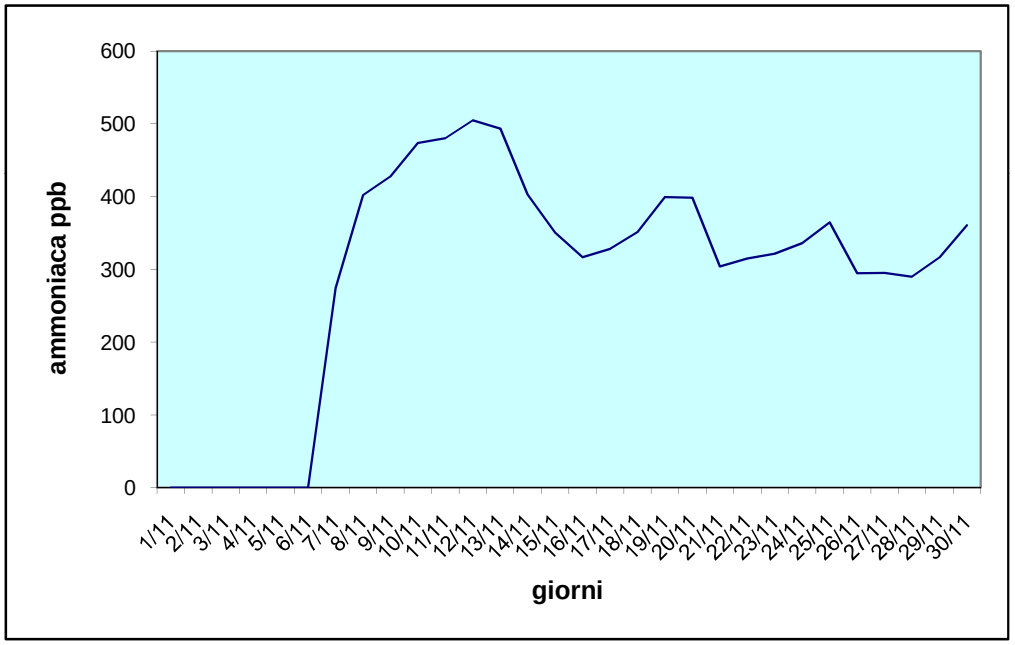

I Tecnici:
Valentina Bondioli, Valentina Di Virgilio, Adriano Sabene